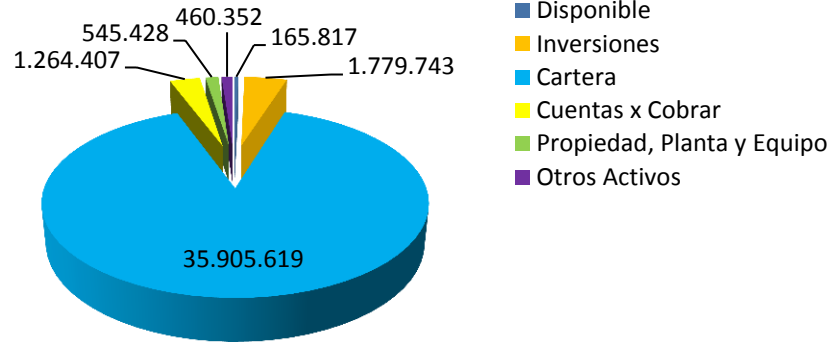


ASÍ VAMOS EN EL 2011

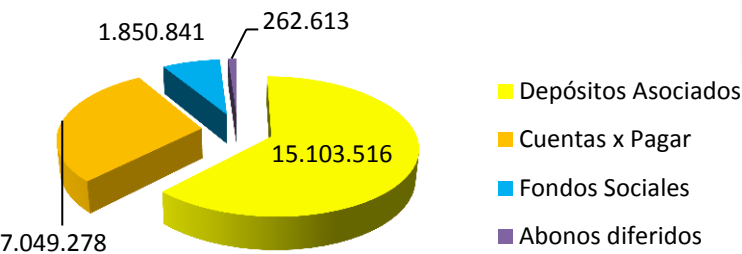
*Cifras expresadas en miles de pesos

EL CRECIMIENTO DEL FBC HA SIDO DEL 28.85%, PASANDO DE \$31.139 MILLONES EN SEPTIEMBRE DE 2010 A \$40.121 MILLONES EN SEPTIEMBRE DE 2011

Activos Septiembre 2011

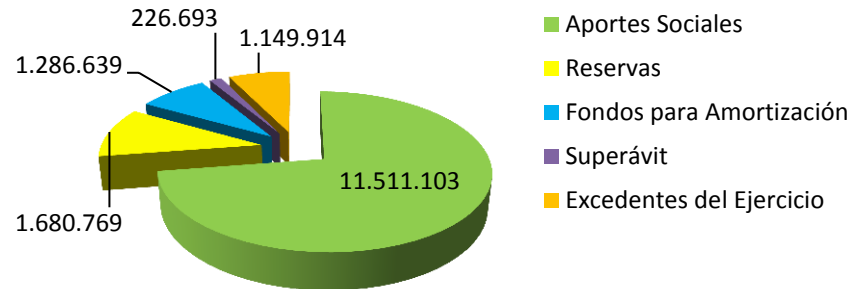


Pasivos Septiembre 2011



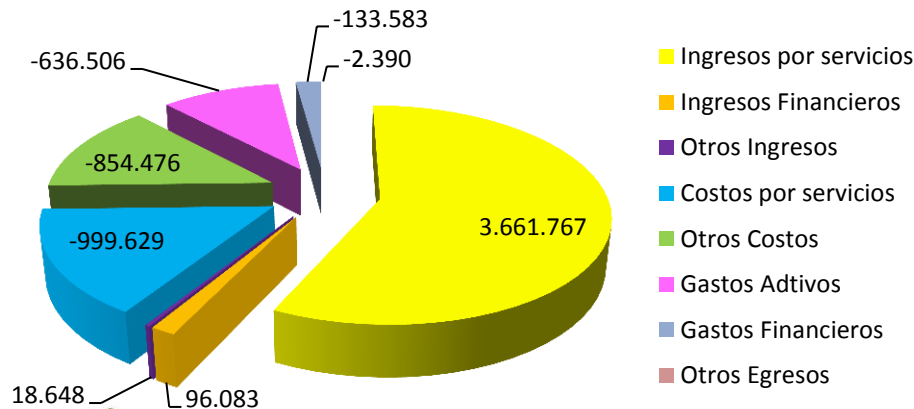
LOS PASIVOS HAN TENIDO UN INCREMENTO DEL 39.59%, PASANDO DE \$17.384 MILLONES EN SEPTIEMBRE DE 2010 A \$24.266 EN SEPTIEMBRE DE 2011

Patrimonio Septiembre 2011



AL MES DE SEPTIEMBRE DE 2011 EL FBC CUENTA CON UN CAPITAL DE \$15.855 MILLONES, PRESENTANDO UN INCREMENTO DE 15.27% CON RESPECTO AL MISMO MES DEL AÑO ANTERIOR.

Estado de Resultados Septiembre de 2011

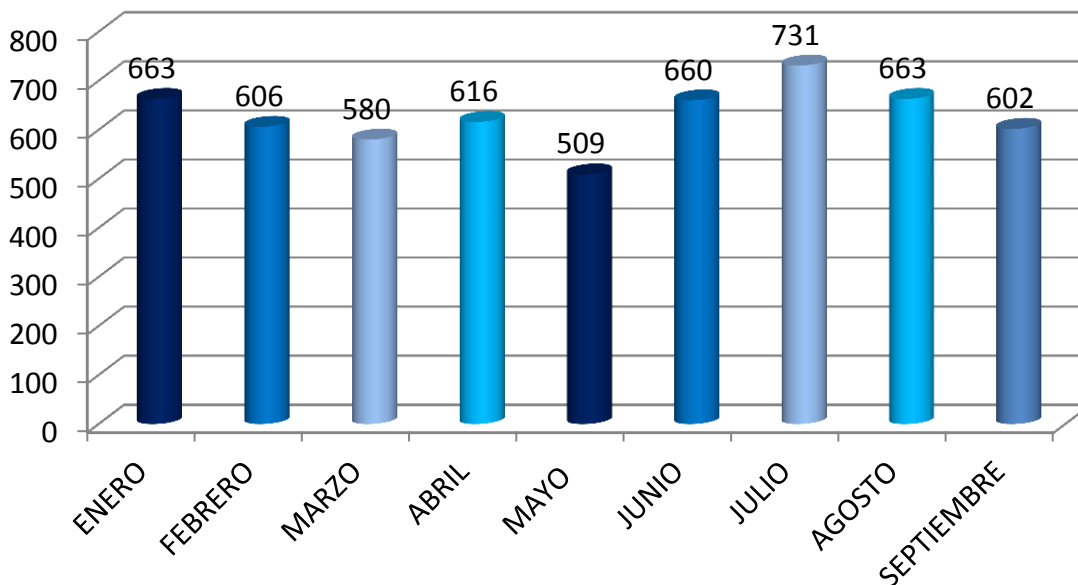


AL MES DE SEPTIEMBRE DE 2011 EL FBC CUENTA CON EXCEDENTES DE \$1.150 MILLONES.



CRÉDITOS OTORGADOS AL MES SEPTIEMBRE

Número créditos



AL MES DE SEPTIEMBRE DE 2011 HEMOS BRINDADO **5630**
SOLUCIONES CREDITICIAS POR VALOR DE **\$23.079.424**

CRECIMIENTO ASOCIADOS

